

Pointbook

Technická príručka


spoločná pre Narnia BA a Narnia PK

Verzia 1.1

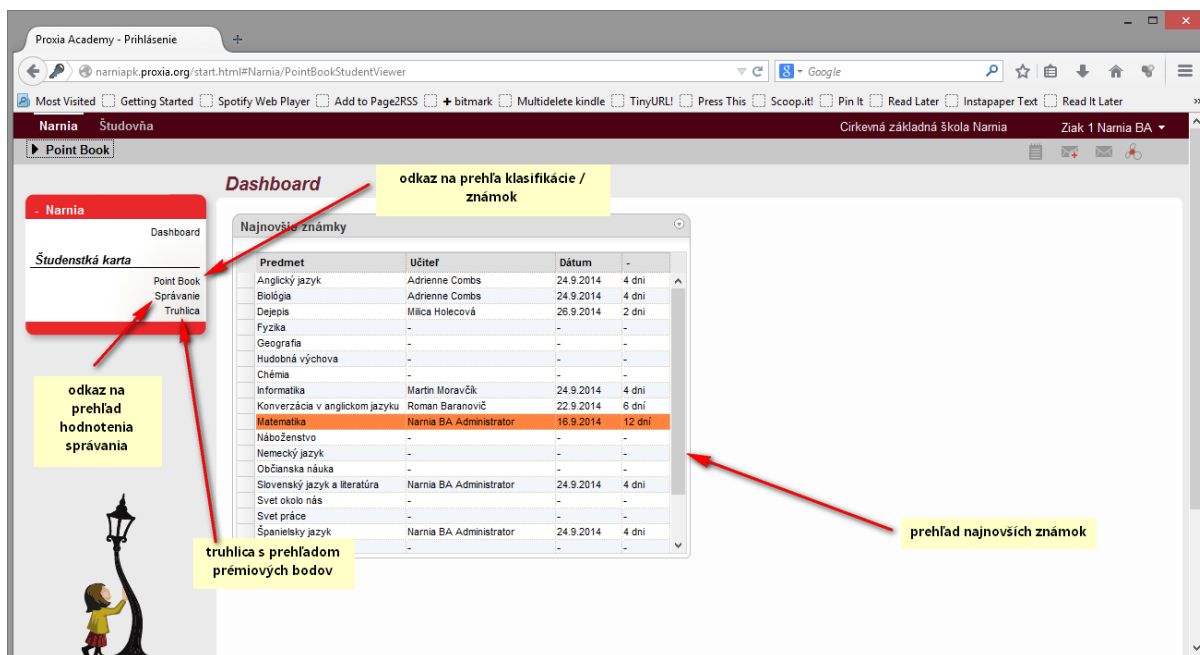
Sledovanie zmien

verzia	dátum	popis / zmeny
1.0	28.9.2014	úvodná verzia dokumentu
1.1	13.10.2015	doplnenie o funkcionalitu správa o zmene v Pointbooku a reset hesla

Obrazovka po prihlásení sa:

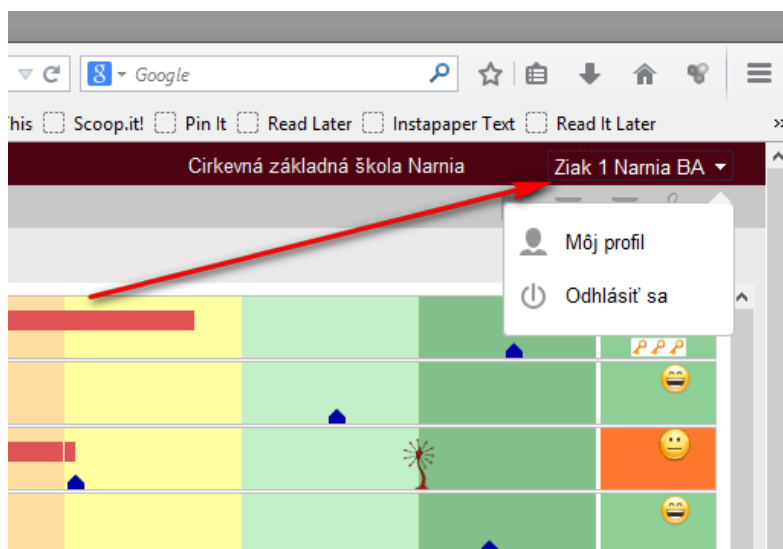


Kliknutím na odkaz Pointbook sa dostaneme k samotnému Pointbooku



Úvodná obrazovka Pointbooku s názvom Dashboard

- Obsahuje tabuľku s prehľadom naposledy zaznamenaných známok s jednotlivých predmetov
 - Vľavo so označením Študentská kartá je menu s odkazmi na
 - Pointbook – klasifikácia žiaka / známky z jednotlivých predmetov
 - Správanie – hodnotenie správania žiaka
 - Truhlica – prehľad získaných prémiových bodov
 - Dashboard – odkaz vždy vráti na túto úvodnú obrazovku



Kliknutím na meno dieťaťa v pravom hornom rohu máme možnosť

- Editovať svoj profil
- Odhlásiť sa

Ziak 1 Narnia BA

Prihlasovacie meno:

Heslo:

[\(vygeneruj náhodné heslo\)](#)

E-Mail 1:

E-Mail 2:

Telefón:

Editácia profilu - máte možnosť zmeniť

- Heslo – upozorňujeme vás, aby ste si nové heslo zapamätali
- Emailové adresy (na mailovú adresu E-Mail 1 dostanete notifikáciu o prijatí internej správy od učiteľa v rámci Pointbooku)
 - Na Emailové adresy chodí vždy o 16:00 zhrnutie zmien v Pointbooku
 - Emailová adresa sa využije v prípade potreby resetovať heslo
 - Telefón
 - Vymeniť fotografiu

Reset hesla

Pre Reset hesla musíte mať zadanú aspoň jednu mailovú adresu k účtu. Na úvodnej stránke kliknete na odkaz „Zabudli ste svoje heslo?“



V ďalšom kroku zadáte Váš mail alebo prístupové meno. V druhom prípade Vám príde mail na prvú zadanú mailovú adresu.

V ďalšom kroku potvrdíte mailovú adresu a postupujete podľa inštrukcií v maili, ktorý vám Pointbook zaslal.